



RELATÓRIO MENSAL

# INFB11

DEZEMBRO DE 2025

TICKER: INFB11

# DRYS FIC DE FUNDOS INCENTIVADOS DE INVESTIMENTO EM INFRAESTRUTURA RF

Relatório de Gestão – Dezembro 2025



Investimento  
em debêntures  
incentivadas de  
infraestrutura com:

**R\$ 25 MM**  
PATRIMÔNIO LÍQUIDO

**R\$ 99,97**  
COTA DE MERCADO

**R\$ 99,03**  
COTA PATRIMONIAL

**R\$ 1,00 / cota**  
DISTRIBUIÇÃO MENSAL

## Risco de Crédito Baixo e Diversificado

A carteira do fundo contém 42 emissões, sendo 21,37% de créditos AAA(br).

## Retorno Vinculado à Inflação

Retorno alvo de 2% a.a acima do IMA-B5.

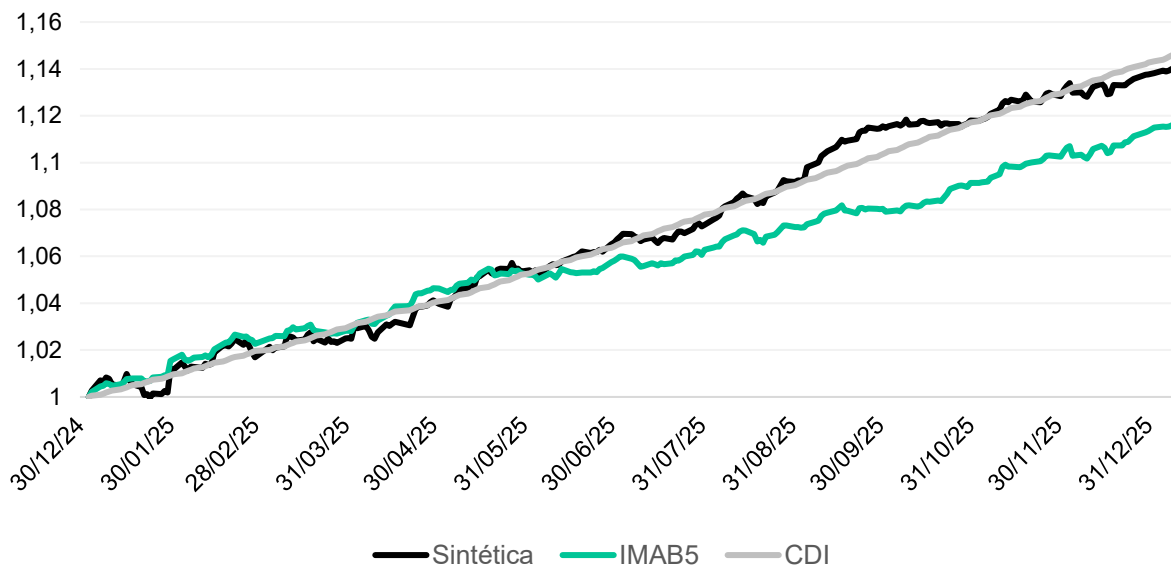
## Isenção de IR

Para rendimentos e ganhos de capital de Pessoas Físicas



# 1. Desempenho

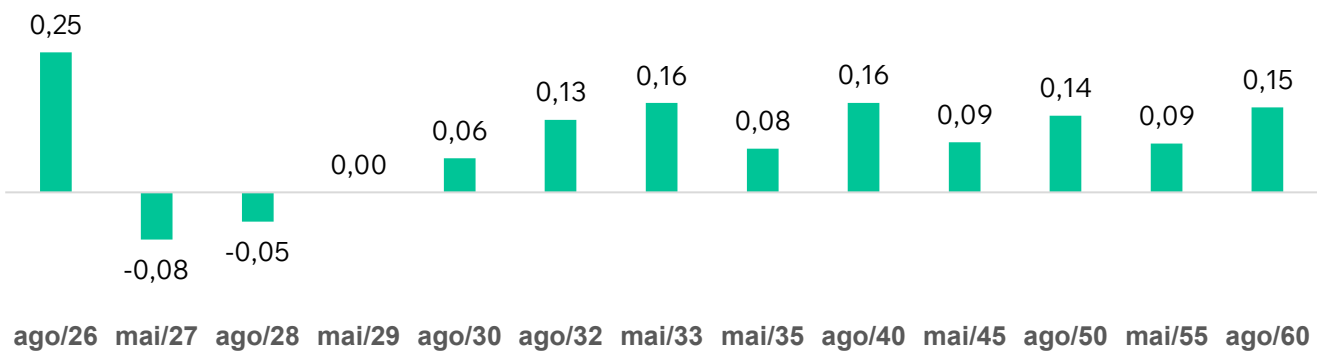
Em dezembro de 2025, o INFB11 apresentou rentabilidade de 0,75%, enquanto o seu benchmark IMA-B5 rendeu 0,95%. Desde o início do ano, o Fundo rendeu 14,07%, acima do rendimento de 11,65% do IMA-B5 e ligeiramente abaixo do CDI, que rendeu 14,31%. O gráfico a seguir mostra a evolução dessas rentabilidades em 2025.



Fonte: ANBIMA e Elaboração Drýs Capital

O resultado abaixo do IMAB5 foi derivado de um movimento específico da curva de juros reais brasileiros com os vértices mais curtos apresentando queda enquanto ocorreu aumento dos vencimentos mais longos. O gráfico a seguir mostra esse detalhamento:

Variação das taxas das NTN-B's em dezembro de 2025

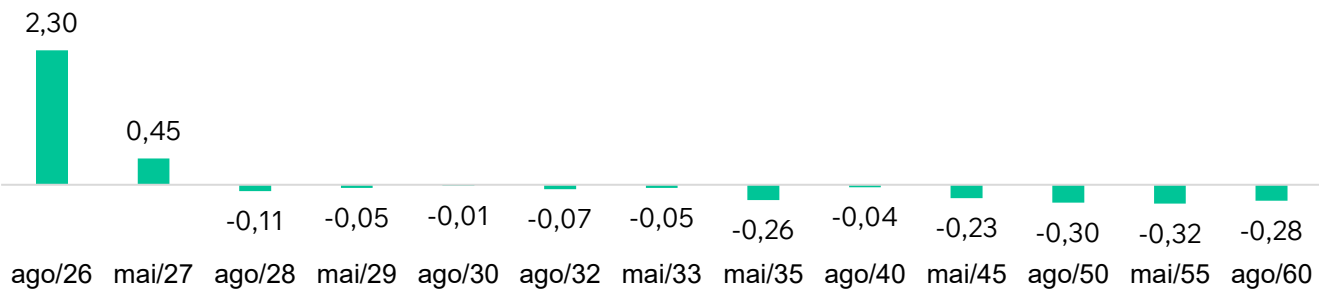


Fonte: Credit Guide, e ANBIMA, com elaboração Drýs

# 1. Desempenho

Apesar desse resultado em dezembro, a estratégia de manter uma duration acima de 3 e com maior concentração em vencimentos acima de 2 anos foi benéfica para o fundo. Como pode ser visto no gráfico a seguir, os vencimentos a partir de agosto de 2028 apresentaram queda, enquanto os vencimentos mais curtos apresentaram alta.

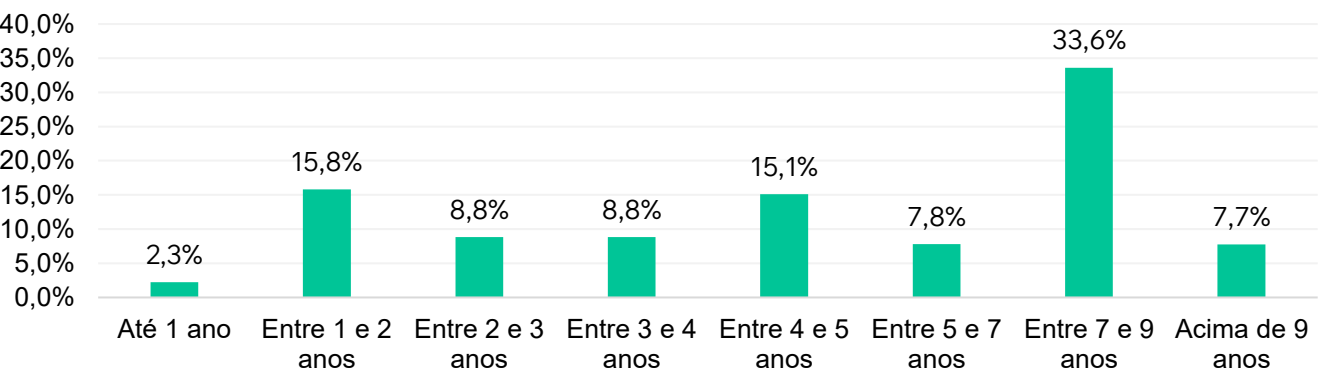
Variação das taxas das NTN-B's em 2025



Fonte: Credit Guide, e ANBIMA, com elaboração Drýs

Para 2026, seguiremos com esse posicionamento com duration maior que o IMAB e com risco de taxa de juros mais concentrado em prazos acima de 2 anos. No gráfico a seguir temos como estava a distribuição de risco de taxas de juros reais no encerramento de 2025.

Distribuição de risco de taxa de juros por duration



Fonte: Drýs Capital

# 1. Desempenho

Em termos de ativos de crédito, focamos em aumentar a taxa média corrente da carteira de ativos não-isentos. Dessa forma, fizemos as seguintes alocações:

- Movida: debênture não-isenta com vencimento em junho de 2028, cuja negociação foi feita a um spread de crédito em torno de 400bps. Após avaliação do nosso comitê de crédito, optamos por aprovar vencimentos de 2028 dentro dos nossos limites;
- FIDC Paketá: FIDC focado em crédito consignado privado com vencimento em 2 anos e taxa de emissão de CDI + 2,25%. A estrutura deste FIDC consiste em 30% nesta cota sênior, 40% em outra cota sênior com prazo de 4 anos, 15% em cotas mezaninos e 15% na cota junior, ou seja, a cota que alocamos apresenta subordinação de crédito de 30% e subordinação de prazo 70%;
- FIDC Artenasal Afinitty: FIDC focado em crédito direto a pessoa física com vencimento em novembro de 2028 e taxa de CDI + 4%. Esta operação tem como diferencial a cobrança das parcelas juntamente com a conta de energia elétrica, facilitando o processo de cobrança. Além disso, a cota sênior que alocamos apresenta subordinação de 50%.

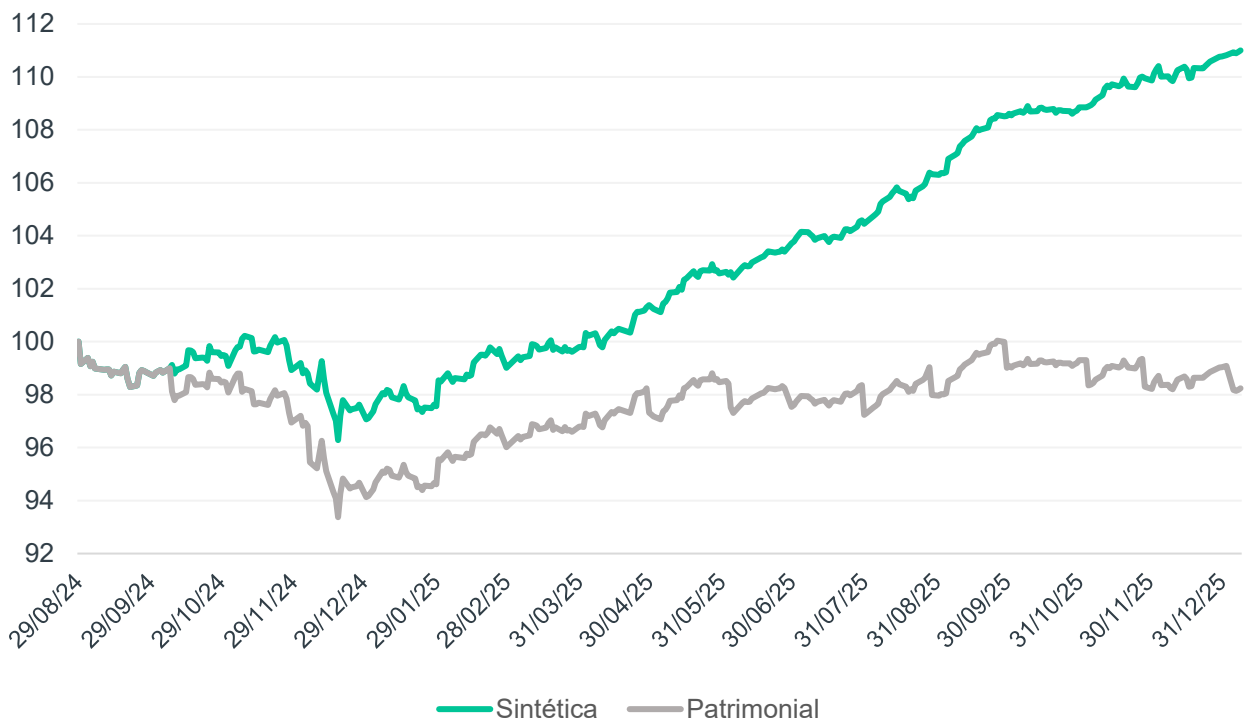
O INFB11 encerrou dezembro com uma alocação de 93% em crédito privado, sendo 73% em ativos enquadrados na Lei 12.431, com um prazo médio de 5,2 anos. Através do uso de derivativos, o duration do fundo encontra-se em 3 anos e 100% alocado em inflação, com taxa equivalente de IPCA + 8,89% a.a. Considerando uma projeção de IPCA de 4,00% em 12 meses, em linha com o boletim FOCUS, a taxa equivalente dessa carteira é de 13,25% a.a., isenta de imposto de renda. Ou seja, rentabilidade mensal líquida superior a 1,04%.

## NOTAS

<sup>1</sup> Rentabilidade calculada usando a cota patrimonial sem o efeito de pagamento de dividendos.

## 2. Rendimentos

O INFB11 tem como compromisso com os cotistas o pagamento mensal de dividendos, que são atrelados aos juros provenientes dos títulos que compõem a sua carteira. Assim, seguimos com distribuição de dividendos mensais no valor de R\$ 1,00, com perspectiva de manutenção desse patamar ao longo dos próximos meses. Abaixo destacamos que a cota patrimonial segue estável após dividendos, enquanto a cota sintética mantém o movimento de valorização.



Fonte: Drýs Capital

# 3. Tabela de Sensibilidade

Tipicamente, o preço que a cota de um fundo é negociada na B3 é diferente do valor da sua cota patrimonial. Com o intuito de ajudar o investidor a entender o potencial de retorno do fundo para diferentes preços, passaremos a divulgar a tabela de sensibilidade, ou seja, a taxa implícita da carteira do fundo para cada taxa.

Preço		IPCA +
R\$	77,50	14,68%
R\$	80,00	13,85%
R\$	82,50	13,06%
R\$	85,00	12,33%
R\$	87,50	11,64%
R\$	90,00	10,98%
R\$	92,50	10,36%
R\$	95,00	9,77%
R\$	99,03	8,89%
R\$	100,00	8,69%
R\$	102,50	8,18%
R\$	105,00	7,71%
R\$	107,50	7,25%

Fonte: Drýs Capital

## 4. Carteira de Ativos

Nesta seção, compartilhamos a carteira de ativos do fundo referente à data de fechamento do mês base deste relatório. O objetivo é oferecer uma visão clara e detalhada das principais posições e alocações do portfólio, incluindo informações sobre cada um dos ativos. Dessa forma, buscamos proporcionar transparência em relação à estratégia adotada, permitindo o entendimento sobre o posicionamento do fundo no cenário atual de mercado.

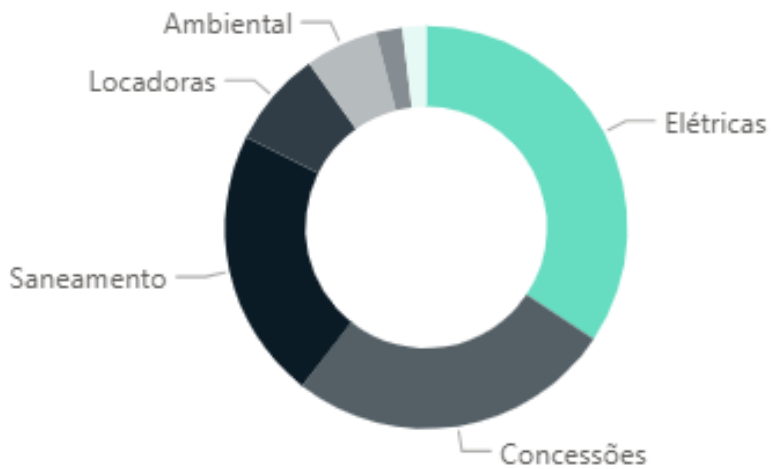
Grupo Controlador	%	Taxa de Marcação	Duration	Rating
Motiva	5,5%	IPCA + 8,50%	6,25	AA+
Orizon	5,3%	IPCA + 8,33%	8,58	AA-
Arteris	4,6%	IPCA + 7,91%	6,56	AA
Casan	4,1%	IPCA + 9,40%	3,92	A+
Serena	3,5%	IPCA + 8,04%	6,62	AA
Auren	3,0%	IPCA + 10,70%	1,48	AA+
Monte Rodovias	3,6%	IPCA + 8,38%	5,61	AA
Localiza	3,4%	IPCA + 9,29%	3,40	AAA
Equatorial	3,3%	IPCA + 8,18%	6,24	AAA
BRK Ambiental	3,1%	IPCA + 8,94%	5,98	A+
Aegea	3,0%	IPCA + 8,23%	4,89	AA-
EDF	2,6%	IPCA + 8,20%	3,13	AA
Embasa	2,6%	IPCA + 8,32%	4,61	AA-
Pátria	2,7%	CDI + 3,40%	1,40	BBB+
Auren	2,1%	IPCA + 11,76%	1,23	AA+
Via Rondon	4,9%	IPCA + 9,03%	4,42	AA-
Aegea	2,1%	IPCA + 10,08%	4,97	A
Conasa	2,7%	IPCA + 8,38%	7,82	AA
Banco Mercantil	1,9%	130% CDI	4,63	A
BRF	1,7%	IPCA + 10,40%	0,91	AAA
Tibagi	2,8%	IPCA + 8,64%	4,56	AAA
Serena	1,6%	IPCA + 10,36%	0,97	A
Athon	1,4%	IPCA + 7,98%	6,11	AAA
Athon	1,3%	IPCA + 7,98%	6,11	AAA
Athon	1,2%	IPCA + 7,98%	6,11	AAA
Localiza	1,2%	IPCA + 9,40%	4,42	AAA
Simpar	1,8%	CDI + 5,97%	1,54	AA+
XP Infra	0,9%	IPCA + 8,99%	4,71	A
Aeroporto de Guarulhos	1,6%	IPCA + 12,33%	1,18	A+
Equatorial	1,0%	IPCA + 11,12%	1,76	AAA
Rod. Do Brasil	0,7%	IPCA + 7,77%	4,96	AAA
Conasa	0,4%	IPCA + 10,59%	1,37	AA
Aegea	0,4%	IPCA + 8,42%	5,17	AA-
Aegea	0,2%	IPCA + 8,37%	8,60	AA-
Arteris	0,0%	IPCA + 8,41%	1,72	AA
Vibra	0,4%	IPCA + 7,69%	5,29	AA-
UTE GNA I	2,8%	IPCA + 8,34%	6,98	A
Equatorial	1,2%	IPCA + 7,60%	7,34	AAA
Starboard/Perfin	1,3%	IPCA + 7,97%	5,82	S/R
Starboard/Perfin	0,2%	IPCA + 8,00%	5,62	S/R
Starboard/Perfin	0,3%	IPCA + 8,72%	1,50	S/R
Simpar	0,6%	IPCA + 12,55%	2,44	AAA
Aegea	0,7%	IPCA + 7,80%	8,81	AA-
Aegea	0,5%	IPCA + 7,81%	8,75	AA-

Fonte: Elaboração Drýs Capital | Dados referentes ao fechamento de dezembro/2025

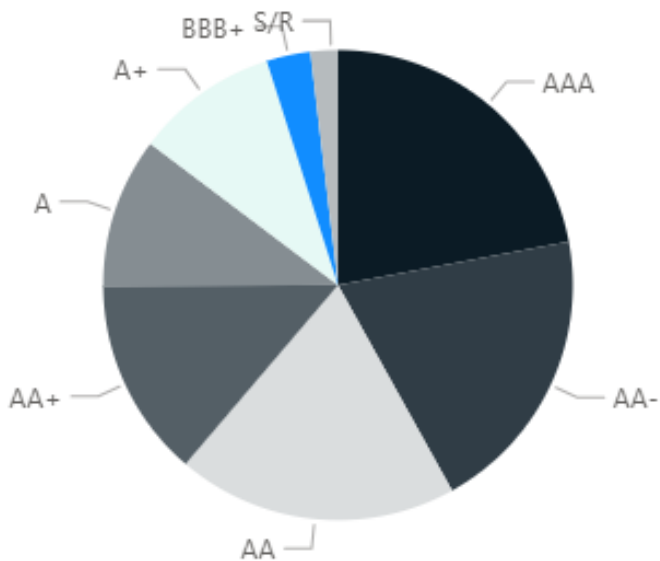


# 4. Carteira de Ativos

## Alocação por Setor



## Alocação por Rating





Características Operacionais

INFB11	54.810.341/0001-51	DRYS FIC FIF EM INFRA RF
Código B3	CNPJ	Nome
RF Duração Livre Crédito Livre	Drýs Capital	BTG Pactual S.A. DTVM
Categoria ANBIMA	Gestor	Administrador
1,10% a.a.	Não há	2% acima do IMA B5
Taxa de Administração	Taxa de Performance	Rentabilidade Alvo
Expectativa de 1% a.m.	Investidores em Geral	Isento de IR para Pessoa Física
Distribuição	Público Alvo	Tributação

Para mais informações, acesse a página do fundo

[www.infb11.com.br](http://www.infb11.com.br)

Confira o prospecto do fundo

 Acesse aqui

Este material foi desenvolvido pela DRÝS CAPITAL LTDA (“DRÝS”) com caráter meramente informativo e, portanto, não deve ser entendido como oferta, recomendação ou análise de investimento ou ativo, nem tampouco constitui uma oferta de serviço pela DRÝS e nem venda de cotas dos fundos por ela geridos, com os riscos daí recorrentes. Antes de investir, algumas informações importantes para consideração:

(a) Recomendamos ao investidor a leitura cuidadosa do regulamento, o prospecto e a lâmina antes de realizar investimento, em especial a seção de “Fatores de Risco”, para avaliação dos riscos que o fundo está exposto; (b) Fundos de Investimento não contam com garantia do administrador do fundo, do gestor da carteira, de qualquer mecanismo de seguro ou, ainda, do Fundo Garantidor de Créditos – FGC. (c) A rentabilidade obtida no passado não representa garantia de resultados futuros. Para avaliação da performance de quaisquer fundos de investimentos, é recomendável uma análise de período mínimo de 12 (doze) meses. A rentabilidade divulgada não é líquida de Impostos. (d) O INFB11 investe em cotas do DRYs INCENTIVADOS MASTER FUNDO INCENTIVADO DE INV EM INFRA RENDA FIXA CRED PRIV RESP LIMITADA, inscrito no CNPJ sob o nº 55.275.483/0001-29 (“FI-Infra Master”) que, por sua vez, utiliza estratégias com derivativos como parte integrante de suas políticas de investimento. Tais estratégias, da forma como são adotadas, podem resultar em significativas perdas patrimoniais para seus cotistas, podendo inclusive acarretar perdas superiores ao capital aplicado e a consequente obrigação do cotista de aportar recursos adicionais para cobrir o prejuízo do fundo.

Parte do conteúdo contido nesse documento é relacionado a ativos financeiros investido pelo FI-Infra Master sob gestão da DRÝS. Ressaltamos que as projeções ou estimativas apresentadas poderão ter origem em simulações ou modelos proprietários, com o risco de divergir significativamente dos resultados reais, sendo obtidas a partir de dados estatísticos, modelos probabilísticos e metodologias proprietárias, com base em fatos e resultados financeiros obtidos de fontes públicas, ou através de relatórios e análises contratados. Como tal, eventuais estimativas ou projeções contidas nesse documento servem somente para contextualizar o processo de decisão de investimentos da Gestora e não expressam, em nenhum momento, promessa ou garantia de retorno ou resultado do portfólio ou de ativos individuais. Ainda, apesar do cuidado na obtenção e manuseio das informações apresentadas, a DRÝS não declara ou garante a integridade, confiabilidade ou exatidão das informações, as quais podem inclusive serem modificadas sem comunicação, eximindo-se de quaisquer responsabilidades por prejuízos diretos ou indiretos que venham a ocorrer pelo seu uso.

O conteúdo deste documento não pode ser copiado, reproduzido, publicado, retransmitido ou distribuído, no todo ou em parte, por qualquer meio e modo, sem a prévia e expressa autorização, por escrito, da DRÝS através de seus representantes.

Para dúvidas ou esclarecimentos adicionais sobre metodologia, modelos ou de métricas e estimativas relativas às empresas ou ativos investidos contidos nesse material, entrar em contato através do e-mail [contato@dryscapital.com.br](mailto:contato@dryscapital.com.br)

Para informações adicionais e acesso ao regulamento e lâminas, acesse o site

[www.dryscapital.com.br](http://www.dryscapital.com.br)



## **Drýs Capital**

Rua Funchal - n. 375

Conjuntos 151 e 152

CEP. 04551-060

Vila Olímpia - São Paulo

**Drýs**  
CAPITAL